

**PETUNJUK PENGISIAN SURVEI KETERGANTUNGAN PASIEN  
DENGAN APLIKASI E-PROFIL KEPERAWATAN  
RUMAH SAKIT EMANUEL**

**A. LOGIN**

1. Buka Browser Google Chrome atau Mozilla Firefox yang ada di computer atau smartphone
2. Ketik alamat <http://keperawatan.rsemanuel.com/>
3. Ketik 4 Digit terakhir NIK
4. Isi password & Login

Home eperawatan.rsemanuel.com 50

**Welcome Guys!**

NIP / NIKK 4 digit terakhir

Password

☐ Remember Me

**Login**

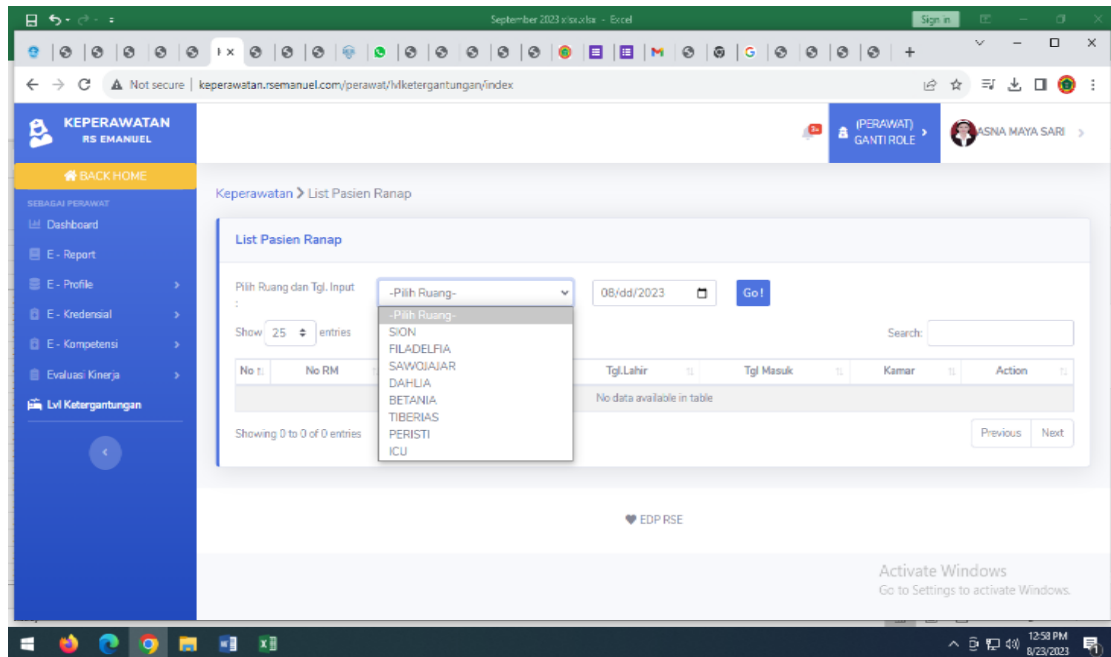
Password sudah di RESET. Password diisi tanggal lahir (dd/mm/yyyy) masing-masing.

Belum punya akun ? Register

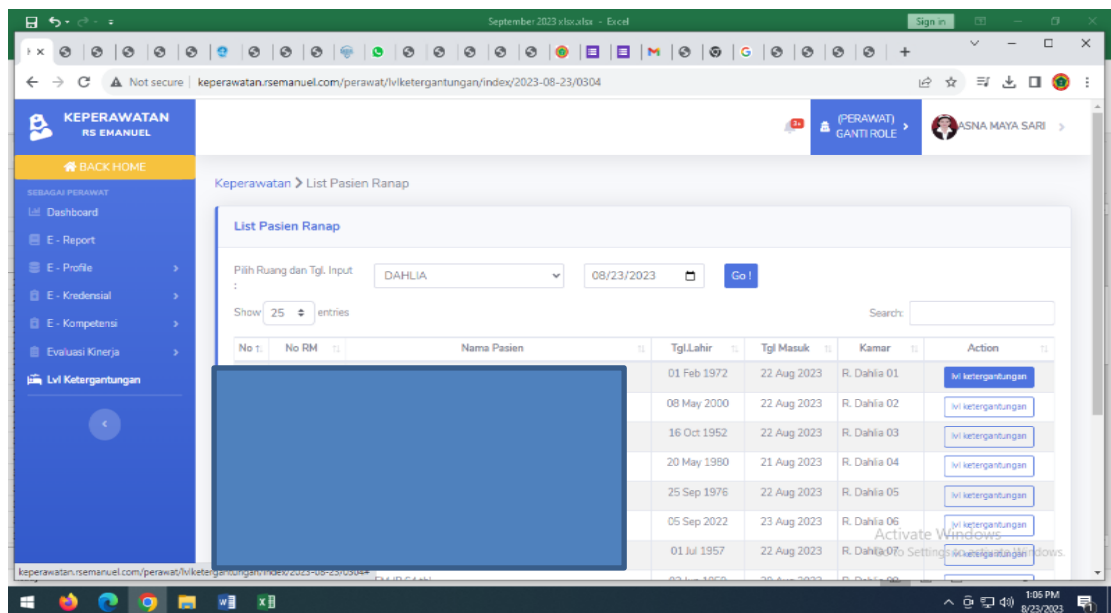
Inggris Indonesia

## B. PENGISIAN SURVEI KETERGANTUNGAN PASIEN

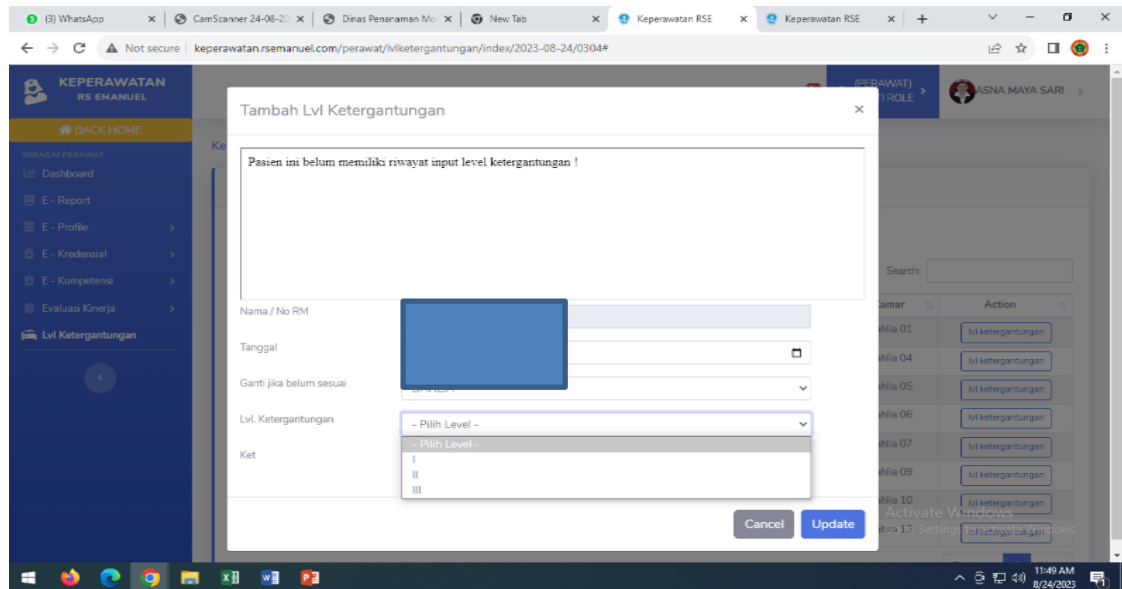
1. Pilih ROLE SEBAGAI PERAWAT
2. Pilih menu LVL Ketergantungan
3. Pilih Nama Ruang dan tanggal pada Daftar List Pasien Ranap dan Klik “Go!”



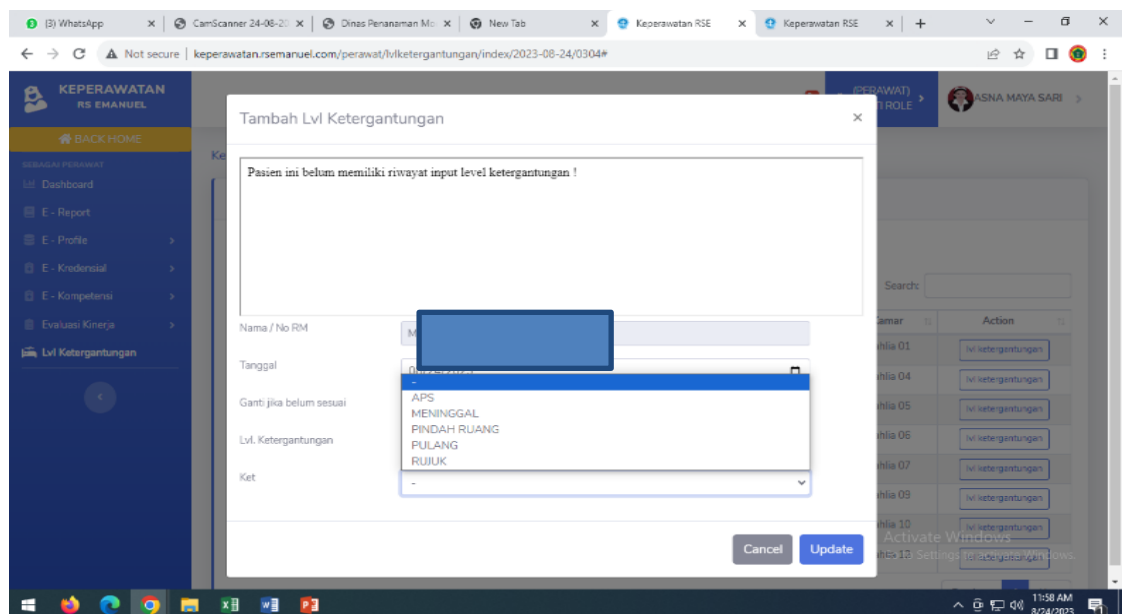
4. Pilih Nama pasien dalam Daftar List Pasien
5. Klik Lvl Ketergantungan pada kolom action



6. Pilih Level Ketergantungan I/II/III sesuai kondisi pasien
7. Kemudian klik “Update”



8. Isi Keterangan untuk pasien yang APS/ Meninggal/ Pindah Ruang/ Ruang/ Rujuk



## **C. KLASIFIKASI TINGKAT KETERGANTUNGAN PASIEN**

### **1. LEVEL I (*Minimal Care*)**

- a. Pasien bisa mandiri/ hampir tidak memerlukan bantuan
  - 1) Mampu naik turun tempat tidur
  - 2) Mampu ambulasi dan berjalan sendiri
  - 3) Mampu makan dan minum sendiri
  - 4) Mampu mandi sendiri / mandi sebagian dengan bantuan
  - 5) Mampu membersihkan mulut (sikat gigi sendiri)
  - 6) Mampu berpakaian dan berdandan dengan sedikit bantuan.
- b. Status psikologis stabil
- c. Pasien dirawat untuk prosedur diagnostik
- d. Operasi ringan

### **2. LEVEL II (*Partial Care*)**

- a. Pasien memerlukan bantuan perawat sebagian
  - 1) Membutuhkan bantuan 1 orang untuk naik turun tempat tidur
  - 2) Membutuhkan bantuan untuk ambulasi/ berjalan
  - 3) Membutuhkan bantuan untuk makan (disuapi)
  - 4) Membutuhkan bantuan untuk kebersihan mulut
  - 5) Membutuhkan bantuan untuk berpakaian dan berdandan
  - 6) Membutuhkan bantuan untuk BAB dan BAK (di tempat tidur/ kamar mandi)
- b. Post operasi minor
- c. Melewati post operasi akut dari post operasi mayor
- d. Fase awal dari penyembuhan
- e. Observasi tanda- tanda vital tiap 4 jam
- f. Gangguan emosi ringan

### **3. LEVEL III (*Total Care*)**

- a. Pasien memerlukan bantuan sepenuhnya dan memerlukan waktu perawat yang lebih lama
  - 1) Membutuhkan 2 orang atau lebih untuk mobilisasi dari tempat tidur ke kursi roda/ kereta dorong
  - 2) Membutuhkan latihan pasif
  - 3) Kebutuhan nutrisidan cairan di penuhi melalui terapi intra vena (infus) atau NGT (sonde)
  - 4) Membutuhkan bantuan untuk membersihkan mulut
  - 5) Membutuhkan bantuan penuh untuk berpakaian dan berdandan

- 6) Di mandikan perawat
- b. Dalam keadaan inkontinensia, menggunakan kateter
- c. Dalam 24 jam post operasi mayor
- d. Pasien tidak sadar
- e. Keadaan pasien tidak stabil
- f. Observasi TTV setiap kurang dari 1 jam
- g. Perawatan luka bakar
- h. Perawatan kolostomi
- i. Menggunakan alat bantu pernapasan
- j. Menggunakan WSD
- k. Irigasi kandung kemih secara terus menerus
- l. Menggunakan alat traksi (skeletal traksi)
- m. Fraktur dan atau pasca operasi tulang belakang/ leher
- n. Gangguan emosional berat, bingung dan disorientasi